



OPPLAND
fylkesbibliotek

Version 2.0

Lån og les e-bøker
fra bibliotekene i Oppland



Les e-bøker med eBokBib

Før du starter:

- Du må være registrert låner ved et av folkebibliotekene i Oppland eller ved en av de videregående skolene i Gjøvik, Raufoss, Dokka eller Valdres.
- Du må ha lånernummer og pinkode tilgjengelig.
- Du må laste ned appen *eBokBib* fra App-store eller Google Play. Fungerer med iOS og Android

Logg på med lånernummeret som står på ditt lånekort, og den PIN-koden du bruker for netjtjenester ved ditt bibliotek.



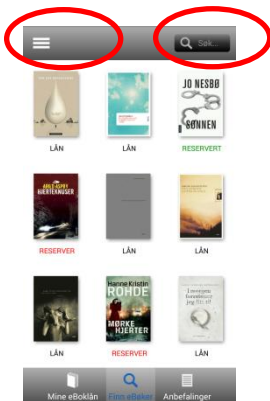
App til iOS



App til Android

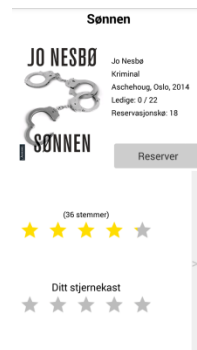
1. Logg inn med lånekortnummer + PIN-kode.

2. Finn og lån e-bøker



Søk:

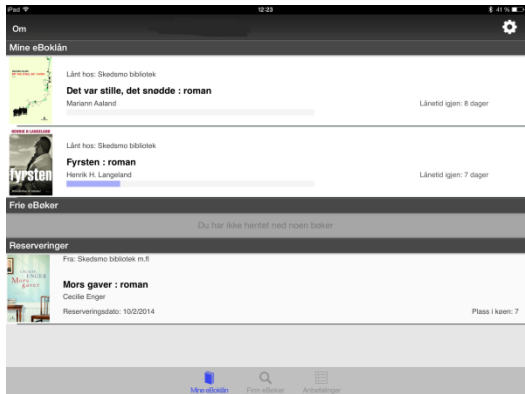
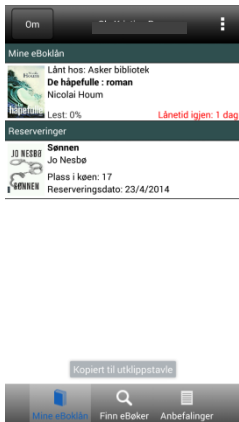
Her kan du søke på e-bøker tilgjengelig i Bibliotekene i Oppland. Her finner du også lister over forskjellige kategorier m.m.



Les om, lån og anmeld boka:

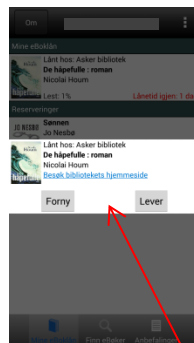
Velg en bok og få mer informasjon, lån boken eller vurder boka med stjernekast.

3. Få oversikt over bøker du har lånt.



Du kan logge deg inn og laste ned e-bøker på flere enheter. Du har alltid oversikt over e-bøker du har lastet ned. I tillegg får du en oversikt over egne reserveringer og plass i reserveringskø.

4. Les, bla, forny og lever



Ved å trykke på skjermen kan du enkelt bla deg frem og tilbake i boka..

Gjør leseopplevelsen bedre ved å tilpasse skriftstørrelse (Aa) og skrifttype. Du kan også endre bakgrunnslys.

Du kan fornye boka eller levere inn før utlånstiden går ut. Dra fingeren over bokfeltet for å få frem alternativene Innlever/ forny.



eBokBib er
tilgjengelig for
iOS og Android

Er du registrert som låner ved et bibliotek i Oppland?

Har du et nettbrett eller en smartmobil som benytter
Android eller har du et Apple-produkt?

Da kan du enkelt lese e-bøker fra biblioteket med appen
eBokBib. Den gir deg alle funksjoner du trenger for å låne og
lese e-bøker. Og den er gratis!

- Lånetid for e-bøker er tre uker. Etter dette blir boka automatisk levert tilbake om du ikke fornyer den
- Du kan låne så mange bøker du vil samtidig.
- Er noe utlånt, kan du sette deg på venteliste.
- Du kan levere inn boka med en gang du har lest den ferdig.
- Alltid oversikt over resterende lånetid på e-bøkene dine.

NYHETER APRIL 2014

1. Bøkene kan nå leses på flere enheter
2. Du vil finne et nytt valg *Anbefalinger* ved siden av *Mine eBoklån* og *Finn eBøker*
3. Under *Innstillinger* kan du velge om **eBokBib** skal være på bokmål eller engelsk.
4. Melding om reserverte bøker som er lagt av vil nå komme direkte på nettbrettet/telefonen.
5. Flere skriftstørrelser å velge mellom.
6. I listen over lån kan man nå se hvilket bibliotek boken er lånt fra.